

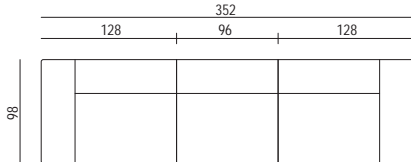
COMFORT

* tissu teinte unie h. 1,4 mt
* einfarbiger Stoffbezug h. 1,4 mt

code
Artikelnr.

vol. m³
poids | Gewicht kg

* ml nécessaires
* Stoffbedarf mtl.



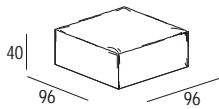
- LATÉRAL GRAND G.
- CENTRAL GRAND
- LATÉRAL GRAND D.

- SEITL. ELEMENT, GROSS - LI.
- MITTL. ELEMENT, GROSS
- SEITL. ELEMENT, GROSS - RE.

COMFORT 1

2,39
129

16,5

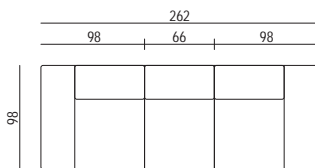


POUF CARRÉ
QUADR. POUF

0603500

0,37
21

3



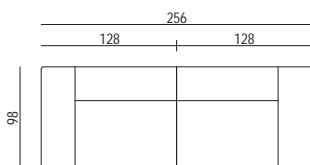
- LATÉRAL PETIT G.
- CENTRAL PETIT
- LATÉRAL PETIT D.

- SEITL. ELEMENT, KLEIN - LI.
- MITTL. ELEMENT, KLEIN
- SEITL. ELEMENT, KLEIN - RE.

COMFORT 3

1,76
110

15



- LATÉRAL GRAND G.
- LATÉRAL GRAND D.

- SEITL. ELEMENT, GROSS - LI.
- SEITL. ELEMENT, GROSS - RE.

COMFORT 4

1,74
90

12

Hauteur standard 69 cm comme l'accoudeur; possibilité d'avoir le dos plus haut (79 cm) en le précisant sur la commande.

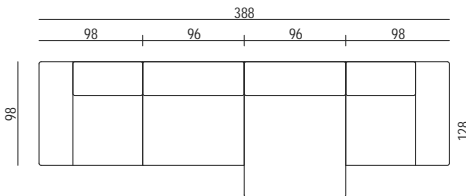
COMFORT

* tissu teinte unie h. 1,4 mt
* einfarbiger Stoffbezug h. 1,4 mt

code
Artikelnr.

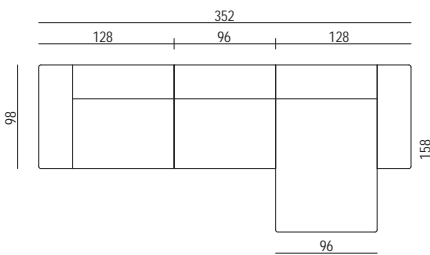
vol. m³
poids | Gewicht kg

* ml nécessaires
* Stoffbedarf mtl.



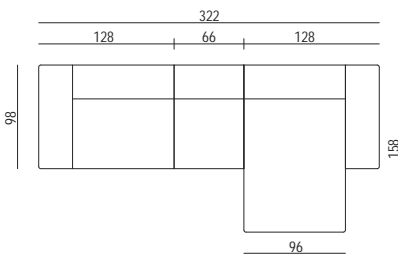
- LATÉRAL PETIT G.
- CENTRAL GRAND
- CENTRAL GRAND "MAXI"
- LATÉRAL PETIT D.
- SEITL. ELEMENT, KLEIN - LI.
- MITTL. ELEMENT, GROSS
- MITTL. ELEMENT, GROSS "MAXI"
- SEITL. ELEMENT, KLEIN - RE.

COMFORT 5	2,82	20,5
	162	



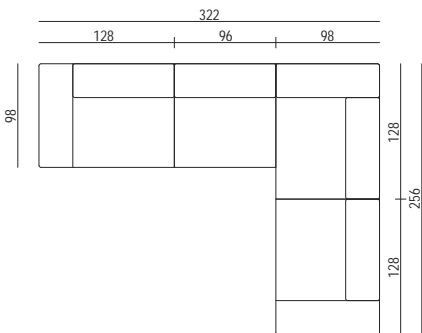
- LATÉRAL GRAND G.
- CENTRAL GRAND
- MÉRIDIDIENNE D.
- SEITL. ELEMENT, GROSS - LI.
- MITTL. ELEMENT, GROSS
- CHAISE LONGUE - RE.

COMFORT 6	2,92	18
	141	



- LATÉRAL GRAND G.
- CENTRAL PETIT
- MÉRIDIDIENNE D.
- SEITL. ELEMENT, GROSS - LI.
- MITTL. ELEMENT, KLEIN
- CHAISE LONGUE - RE.

COMFORT 7	2,71	17,5
	134	



- LATÉRAL GRAND G.
- CENTRAL GRAND
- ANGLE GRAND
- LATÉRAL GRAND D.
- SEITL. ELEMENT, GROSS - LI.
- MITTL. ELEMENT, GROSS
- ECKELEMENT, GROSS
- SEITL. ELEMENT, GROSS - RE.

COMFORT 8	3,25	23
	179	

Hauteur standard 69 cm comme l'accouoir; possibilité d'avoir le dos plus haut (79 cm) en le précisant sur la commande.