


Club



STRUTTURA: Realizzata con legno massiccio di abete; pannello di particelle di legno grezzo, biodegradabile; pannello di fibra di legno dura.

MOLLEGGIO DELLA SEDUTA: Costituito da cinghie elastiche in polipropilene (65%) e gomma (35%), di altezza variabile, fissate con punti metallici e disposte secondo trame ortogonali.

IMBOTTITURA DELLA STRUTTURA: La struttura è rivestita in poliuretano espanso di densità 40 Kg/mc e rivestito con del vellutino da 10 mm.

IMBOTTITURA DEI CUSCINI: I cuscini di seduta sono realizzati in poliuretano espanso indeformabile con densità 35 kg/mc rivestito con fibra di poliestere accoppiata a tessuto TECNOJET da 400 gr/mq.

I cuscini di schienale sono realizzati in poliuretano espanso indeformabile con densità 21 kg/mc rivestito con fibra di poliestere accoppiata a tessuto TECNOJET da 400 gr/mq.

RIVESTIMENTO: Il modello Club è completamente sfoderabile e può essere rivestito in tessuto, microfibra o ecopelle. Per le caratteristiche, tipologia e manutenzione del rivestimento, vedere la scheda del tessuto in allegato con il prodotto. Il modello è caratterizzato dalla particolare finitura della cucitura presente nei cuscini di seduta e schienale. Nel modello può essere diversificato il rivestimento della struttura da quello dei cuscini di seduta e schienale, "rivestimento coordinato", (per esempio: struttura in tessuto 1 di un colore e cuscini di seduta/schienale in tessuto 2 di un altro colore). Con combinazioni di "rivestimento coordinato" con tessuti di diverse categorie va considerato il prezzo della categoria superiore. Nel caso venga richiesto un rivestimento coordinato **per i soli cuscini di seduta o per i soli cuscini di schienale**, si deve applicare una **maggiorazione del 15%** sul costo del manufatto per il taglio a mano, riposizionamento del piazzato di taglio ed il maggior consumo di tessuto.

CARATTERISTICHE: Il prodotto non rientra nella classificazione ignifuga. Il modello Club è realizzabile sia in versione componibile che a divano finito. I braccioli e gli schienali sono fissati alla struttura delle basi mediante perni e volantini filettati. In caso di composizione, gli elementi sono dotati di comodi agganci in metallo posizionati sotto la struttura. Opzionale ripiano d'appoggio e un cuscino da 46x88 per la penisola da cm 220. Il ripiano da 85x42 risulta ideale per essere posto ai piedi della penisola da cm 220, disponibili nelle finiture Rovere Cenere 030 o Canaletto 031. **Specifichiamo che con la denominazione Dx (destra) o Sx (sinistra) si intende la posizione che l'elemento assume guardandolo frontalmente.**

PIEDI DI SERIE: Piede trapezoidale in alluminio con finitura 001 bronzo vintage H 14 cm.

PIEDI OPTIONAL: Piede trapezoidale in alluminio con finitura alluminio opaco H 14 cm.

STRUCTURE: Made of solid fir wood, biodegradable raw wood particleboards and hard wood fibreboard.

SPRING SEATING: Elastic straps in polypropylene (65%) and rubber (35%), fixed with metal staples in a diagonal pattern.

STRUCTURE PADDING: The structure is covered in polyurethane foam density 40 kg/m³ covered with velveteen 10 mm.

CUSHIONS PADDING: The seat is made of polyurethane foam non-deformable density 35 Kg/m³ wrapped with polyester fiber coupled to TECNOJET fabric 400 gr/m². The backrest cushion is made of polyurethane foam non-deformable with a density 21kg/m³ wrapped with polyester fiber coupled to TECNOJET fabric 400 gr/m².

COVERING: The cover of Club model is completely removable and can be upholstered in fabric, microfiber or eco-leather. Characteristic, maintenance and cleaning are described on the fabric sheet information supplied with the product. Club model is characterized by distinctive stitching on the seat and backrest cushions. The model has the possibility to diversify the covering between the structure and seat/back cushions denominated "coordinated covering" (for example: structure in fabric 1 and seat/back cushions in fabric 2 with two different colours). With combinations of "coordinated covering" with different fabrics categories should be consider the price of the higher category. May also be required a "coordinated covering" **only for seat cushions or only for backrest cushions**, please apply a **surcharge of 15%** on the part cost for hand cut, new positioning of the cutting molds and increased use of the fabric.

FEATURES: The product does not fall in fire retardant classification. The Club model is available both as a modular version and as a finished sofa. The armrest and backrest are attached to the base structures by pins and threaded knobs. In case of composition, the elements came with useful metal hooks fixed under the structure. Optional there are: a veneered wooden shelf and a cushion (dimension) cm.46x cm.88 for the long seat 220cm. The wooden shelf 85x42, available in Rovere Cenere 030 or Canaletto 031 finished (look end of pricelist), is ideal to be placed at the end of long seat 220 cm size. **Us specify that the denomination Dx (right) or Sx (left) determines the position that the element takes on watching frontally.**

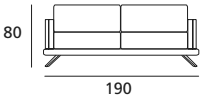
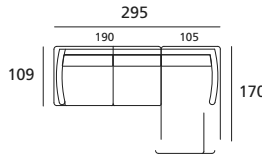
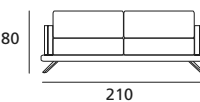
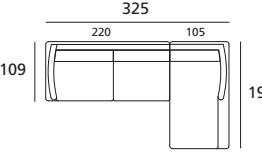
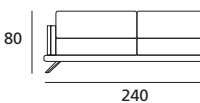
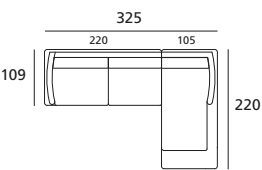
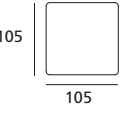
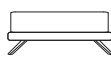
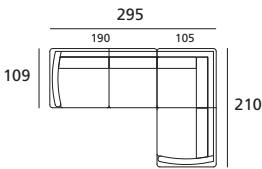
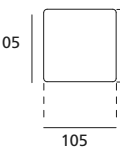

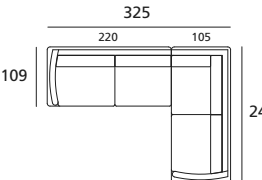
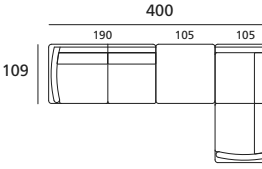
STANDARD FEET: The model is furnished with an aluminum trapezoidal feet H 14 cm, finish 001 bronzo vintage.

OPTIONAL FEET: The model can be supplied at same price also with an aluminum trapezoidal feet H 14 cm, aluminum finish.

TABELLA MISURE:	CM
DIMENSIONS:	CM
Altezza totale Total height	80
Profondità totale Total depth	109
Profondità con relax aperto Depth with open recliner	-
Profondità con letto aperto Depth with open bed	-
Altezza da terra della seduta Seat height	46
Profondità seduta Seat depth	62
Altezza bracciolo da terra Armrest height	61
Larghezza bracciolo Armrest width	20
Altezza piede Foot height	14

TABELLA CARATTERISTICHE:	SI	NO
FEATURES:	YES	NO
Modello componibile Modular version	●	
Disponibilità letto Bed version available		●
Disponibilità relax Recliner version available		●
Cuscino schienale in poliuretano Polyurethane backrest cushion	●	
Cuscino schienale in misto piuma Mixed feather backrest cushion		●
Applicabilità poggiatesta (vedi pag. 115) Applicability of the headrest (see page 115)	●	
Bracciolo estraibile Removable armrest		●
Fianchi a vista finiti Covered open side	●	
Piedi optional Optional feet	●	

Club

Elemento e descrizione Element and description	
 <p>80</p> <p>190</p> <p>Divano 2 posti da 190 2 seater sofa cm 190</p>	<p>D. 109 H. 80</p>  <p>295</p> <p>190 105</p> <p>109 170</p> <p>Comp. 1 da 295x170 Dx/Sx (raffig. Dx) Comp. 1 cm 295x170 Rh/lh (draw. right)</p>
 <p>80</p> <p>210</p> <p>Divano 2 posti maxi da 210 2 maxi seater sofa cm 210</p>	<p>D. 109 H. 80</p>  <p>325</p> <p>220 105</p> <p>109 190</p> <p>Comp. 2 da 325x190 Dx/Sx (raffig. Dx) Comp. 2 cm 325x190 Rh/lh (draw. right)</p>
 <p>80</p> <p>240</p> <p>Divano 3 posti da 240 3 seater sofa cm 240</p>	<p>D. 109 H. 80</p>  <p>325</p> <p>220 105</p> <p>109 220</p> <p>Comp. 3 da 325x220 Dx/Sx (raffig. Dx) Comp. 3 cm 325x220 Rh/lh (draw. right)</p>
 <p>105</p> <p>105</p> <p>Pouf da 105x105 Pouf cm 105x105</p>  <p>D. 105 H. 46</p>	 <p>295</p> <p>190 105</p> <p>109 210</p> <p>Comp. 4 da 295x210 Dx/Sx (raffig. Sx) Comp. 4 cm 295x210 Rh/lh (draw. left)</p>
 <p>105</p> <p>105</p> <p>Pouf da 105x105 Dx/Sx o angolare Rh/lh or corner pouf cm 105x105</p>  <p>D. 105 H. 46</p>	 <p>325</p> <p>220 105</p> <p>109 240</p> <p>Comp. 5 da 325x240 Dx/Sx (raffig. Sx) Comp. 5 cm 325x240 Rh/lh (draw. left)</p>
	 <p>400</p> <p>190 105 105</p> <p>109 210</p> <p>Comp. 6 da 400x210 Dx/Sx (raffig. Sx) Comp. 6 400x210 Rh/lh (draw. left)</p>